SNQ’s kvalitetsmål
Hud mot hudvård

Annika Nyholm, Avancerad specialistsjuksköt.

Johannes van den Berg, Specialistsjuksköt. docent

Neonatal-IVA, Umeå

Bakgrund

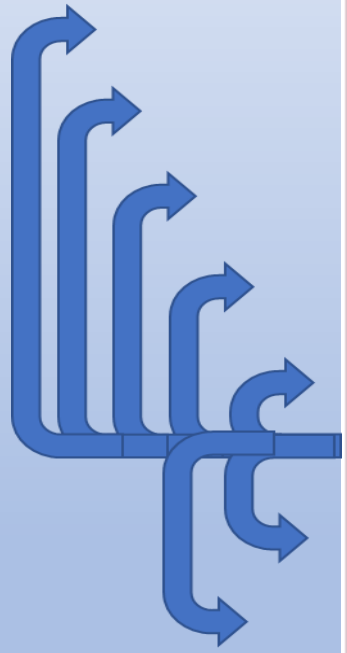

Table 1 Evidence for the eight principles for family-centred care

No	Standard	Nature of evidence (ref)
1	Free 24 hours/24 parental access	Human approach
2	Psychological parental support	Meta-analysis
3	Pain management	Meta-analysis
4	Environmental influences	Observational studies
		Meta-analysis
5	Postural support	Meta-analysis
6	Support of skin to skin	Meta-analysis
7	Lactation and breastfeeding support	Meta-analysis
8	Sleep protection	Animal studies

Roué JM et al. Eight principles for patient-centred and family-centred care for newborns in the neonatal intensive care unit. Arch Dis Child Fetal Neonatal Ed. 2017 Jul;102(4):F364-F368.

Bakgrund

PEDIATRICS®
OFFICIAL JOURNAL OF THE AMERICAN ACADEMY OF PEDIATRICS

Kangaroo Mother Care and Neonatal Outcomes: A Meta-analysis

Ellen O. Boundy, Roya Dastjerdi, Donna Spiegelman, Wafaie W. Fawzi, Stacey A. Missmer, Ellice Lieberman, Sandhya Kajeepeta, Stephen Wall and Grace J. Chan

Pediatrics 2016;137;
DOI: 10.1542/peds.2015-2238 originally published online December 23, 2015;

Biol Res Nurs. 2018 Jan;20(1):54-62. doi: 10.1177/1099800417735633. Epub 2017 Oct 11.

Increase in Oxytocin From Skin-to-Skin Contact Enhances Development of Parent-Infant Relationship.

Vittner D[1,2], McGrath J[1,2], Robinson J[1], Lawhon G[3], Cusson R[1], Eisenfeld L[2,4], Walsh S[1], Young E[1,5,6], Cong X[1].

Author information

1 School of Nursing, University of Connecticut, Storrs, CT, USA.
2 Connecticut Children's Medical Center, Hartford, CT, USA.
3 NIDCAP Federation International, Philadelphia, PA, USA.
4 Eastern Connecticut Health Network, Manchester, CT, USA.
5 Genetics and Genome Sciences, School of Medicine, University of Connecticut, Farmington, CT, USA.
6 Institute for Systems Genomics, University of Connecticut, Storrs, CT, USA.

J Glob Health. 2016 Jun;6(1):010701. doi: 10.7189/jogh.06.010701.

What is kangaroo mother care? Systematic review of the literature.

Chan GJ[1], Valsangkar B[2], Kajeepeta S[3], Boundy EO[3], Wall S[2].

Author information

1 Department of Pediatrics, Harvard Medical School, Boston, MA, USA; Department of Global Health and Population, Harvard T.H. Chan School of Public Health, Boston, MA, USA; Saving Newborn Lives, Save the Children, Washington, DC, USA.
2 Saving Newborn Lives, Save the Children, Washington, DC, USA.
3 Department of Global Health and Population, Harvard T.H. Chan School of Public Health, Boston, MA, USA.

Bakgrund



Bra för anknytningen

Positivt för amning

Positivt för andningen

Lägre risk för hypo- och hypertermi

Minskad risk för återinläggning

Smärtreducerande

Tendens till lägre mortalitet

Bakgrund



REKOMMENDERAS

WHO

American Academy of Pedaitrics

Canadian Paediatric Society

På alla nivåer av Neonatalvård

Definitoner

Kangaroo mother care (KMC)

- Tidig, kontinuerlig känguruposition
- Exklusiv amning
- Tidig utskrivning till hemmet
- Uppföljning i hemmet

Skin to skin care (SSC), Hud mot hudvård (HMHV)

- Vårdplatsen, barnets hud mot förälderns hud

Intervention höst 2019

- **PM gällande Hud – mot - Hud**
- **Uppdatering för läkargruppen**
- **Uppdatering för omvårdnadspersonal**

Målsättning

80 % av alla barn ska vårdas Hud-mot-Hud inom 24 efter förlossning

80 % av alla barn ska vårdas Hud-mot-Hud minst 6 timmar/dag

Nuläges mätning av Hud – mot – Hud

- Dag för första vårdtillfället Hud – mot – Hud
- Antal gånger Hud – mot – Hud
- Tid barnet vårdas Hud – mot – Hud

MetaVisionSuite®
Proven Clinical Information Systems
LOG-IN
Password
Anslut till arkiv DB
Logga in
Avsluta

Inkluderades 238 barn som vårdats på storsal

Data insamlingsperiod: 2019-01-01 – 2019-09-09

	GV < 28 (n=20)		GV 28 - 32 (n=18)		GV 32 - 37 (n=53)		GV > 37 (n=147)		Total (n=238)	
	m	S.D	m	S.D	m	S.D	m	S.D	m	S.D
Antal vårddagar	37	48	26	27	15	17	8	11	14	21
Födelse vikt	777	190	1289	384	2711	708	3532	644	2946	1101
Gestationsvecka	25,6	1,7	29,8	1	35,3	1,2	39,8	1,5	36,9	4,7

Andelen Barn som vårdats HMH respektive i FAMN minst 1 gång under levnads dygn 0, 1 och 3

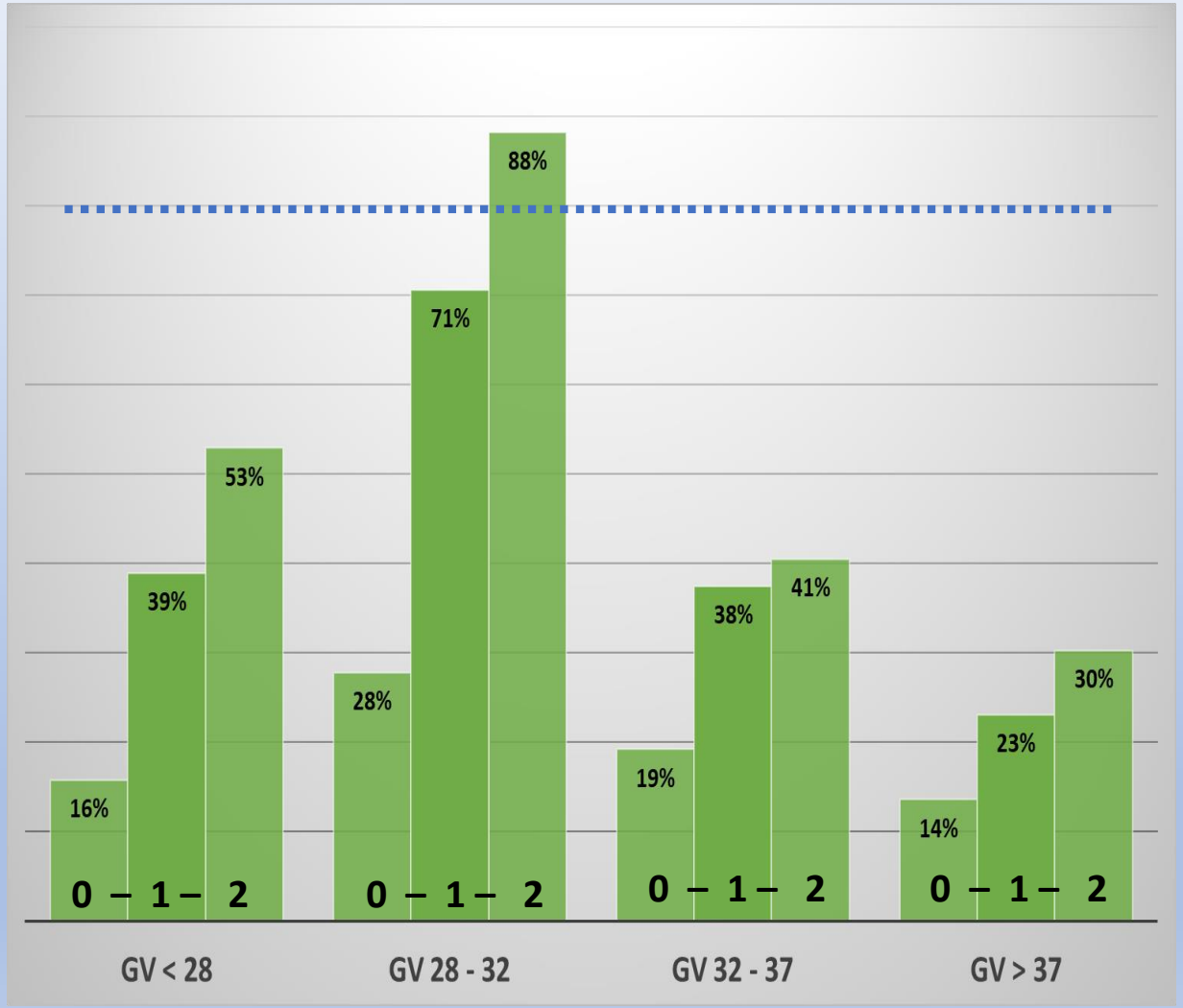

Hud mot hud, dag 0 – 1 - 2

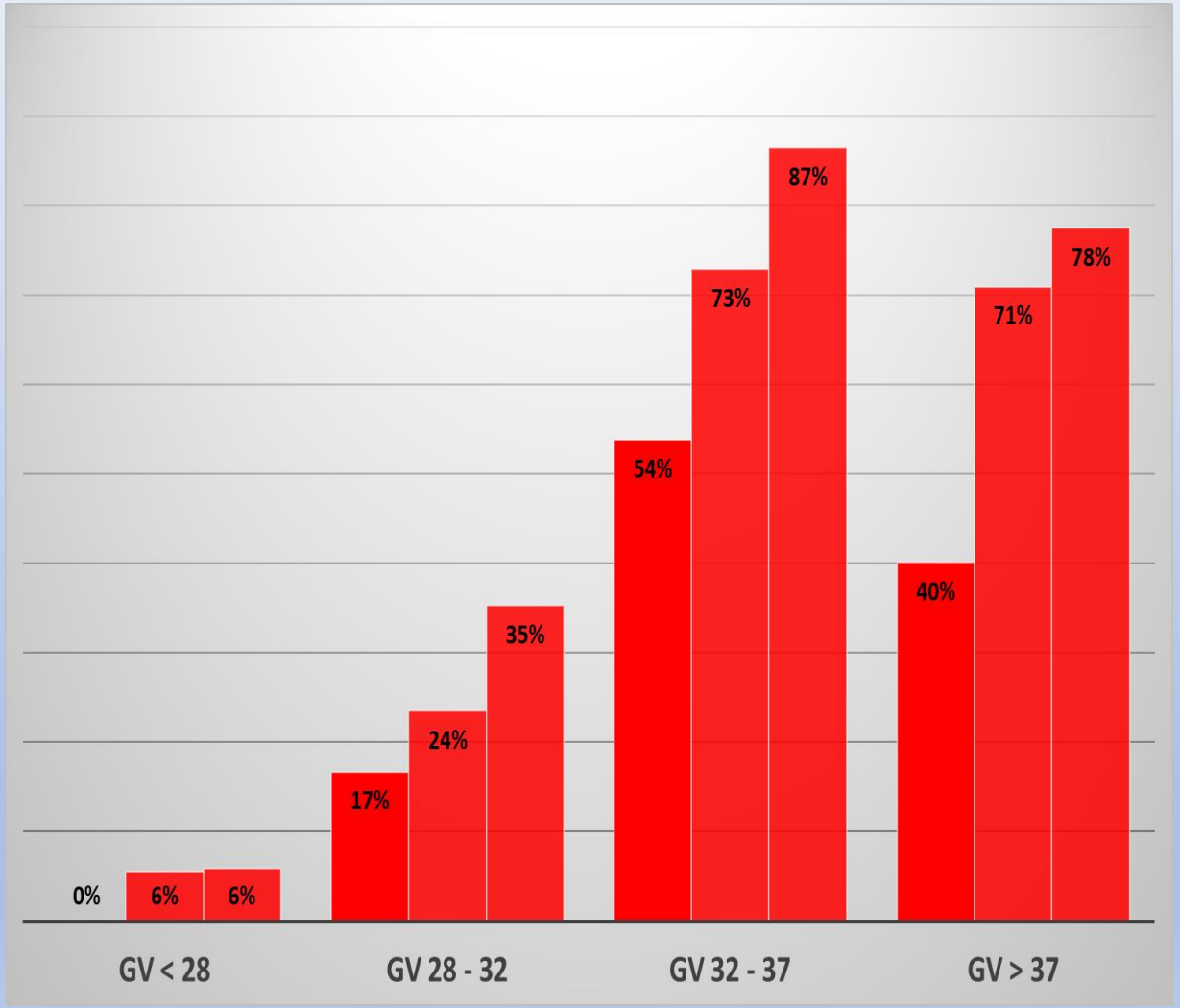

I Famn, dag 0 – 1 - 2

Antal gånger i genomsnitt barnet vårdats HMH respektive i FAMN under vårdtiden på storsal

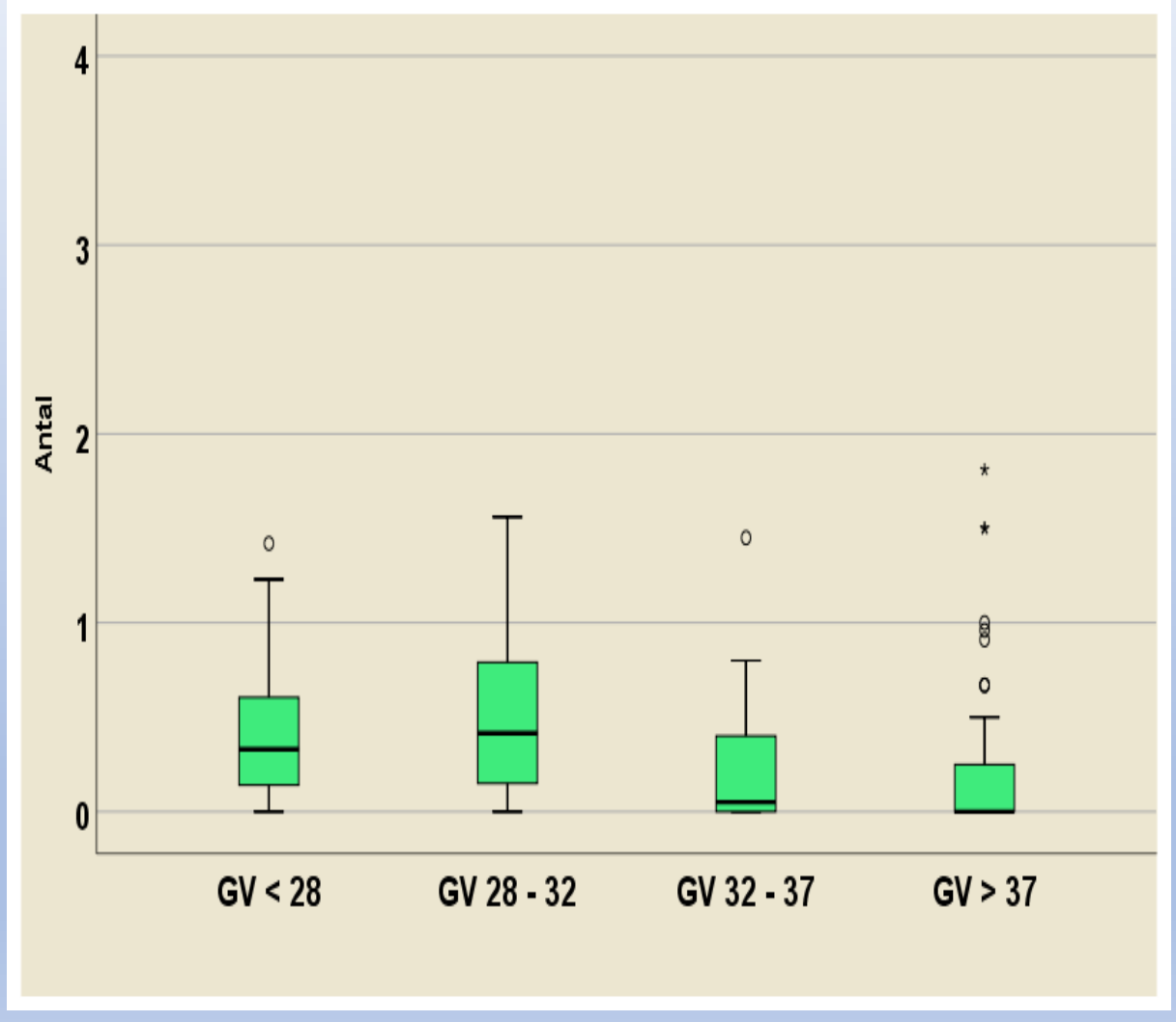

Hud mot hud

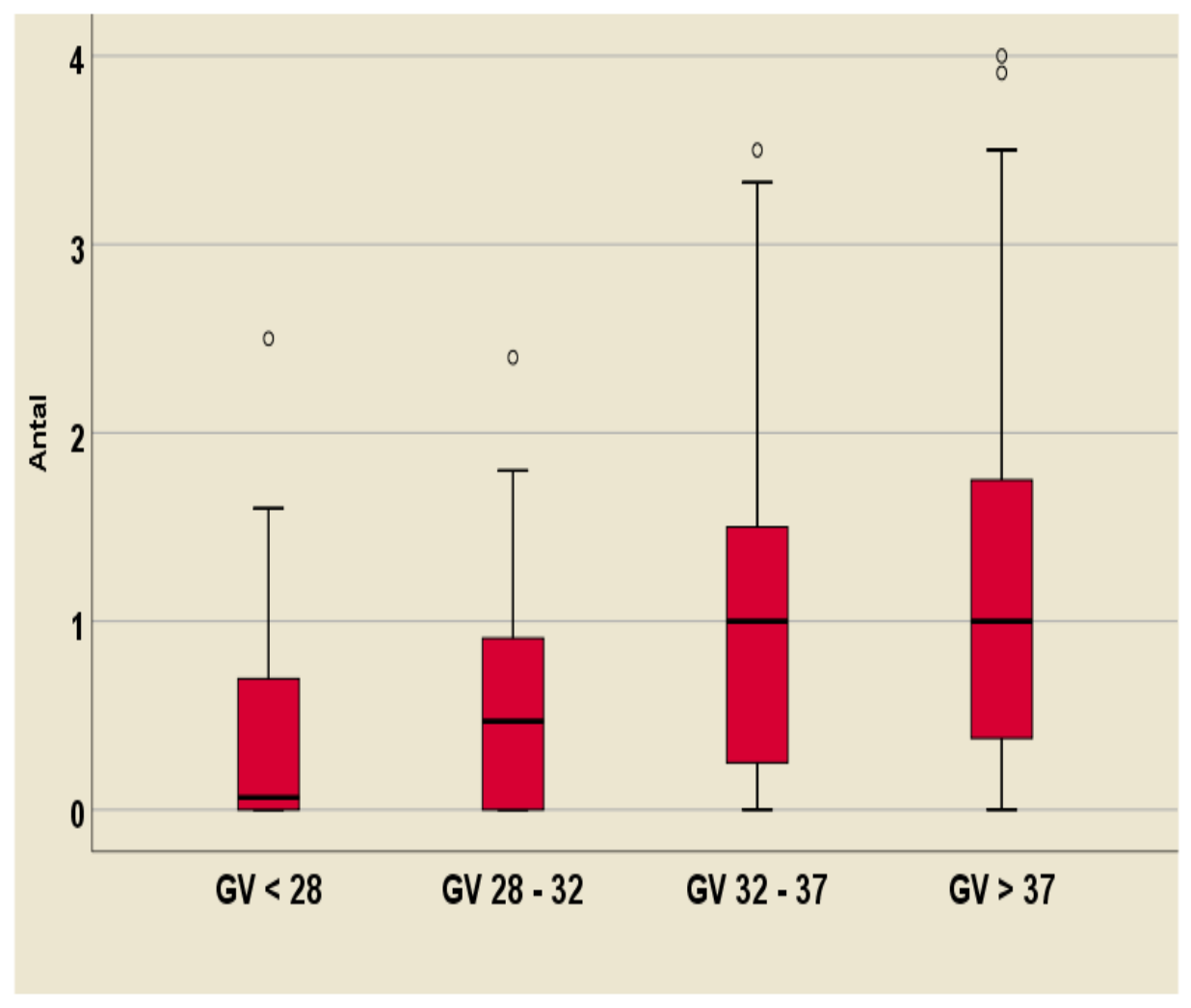

I Famn

Genomsnittstid barnet vårdats
HMH respektive i FAMN under vårdtiden på storsal

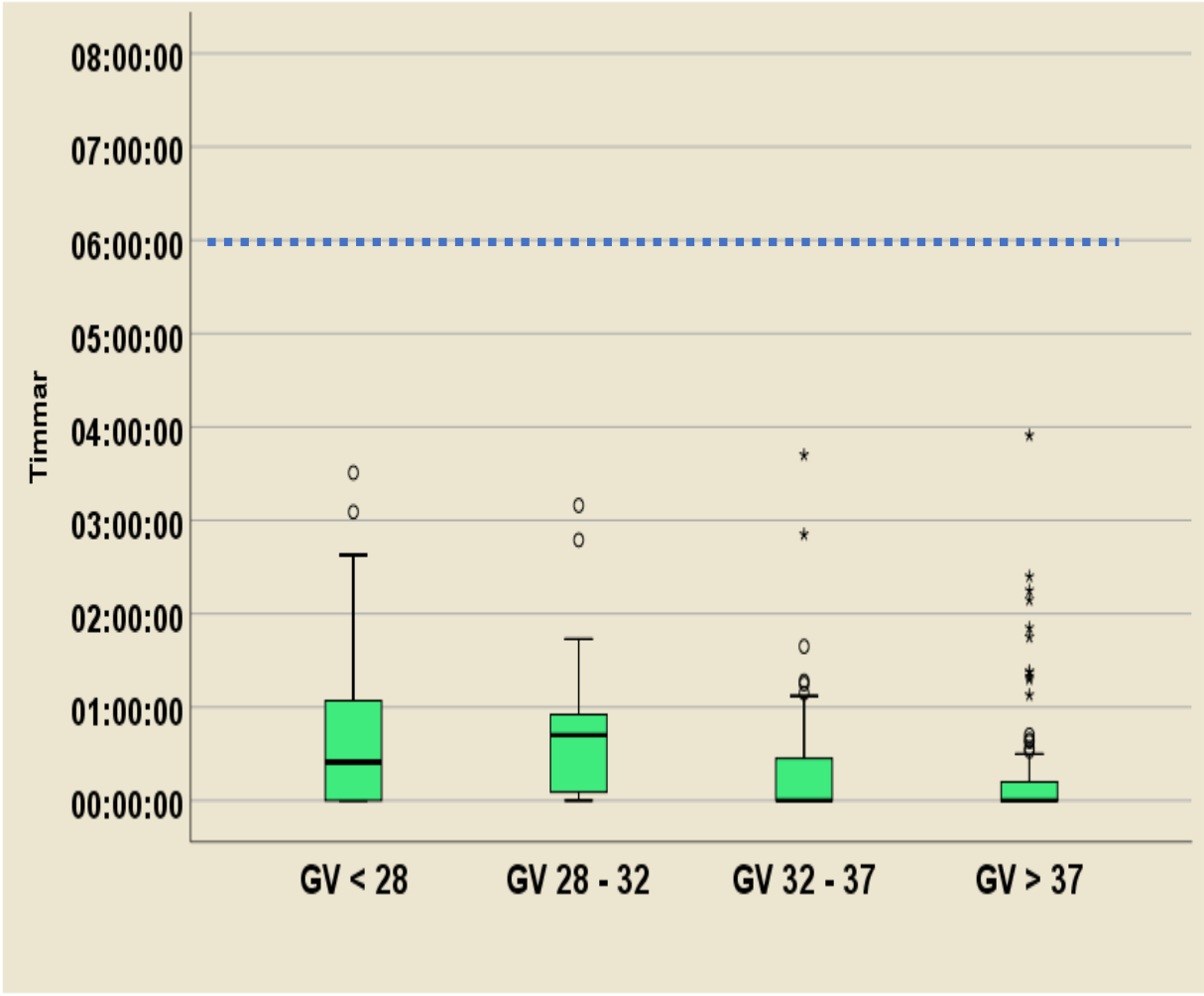

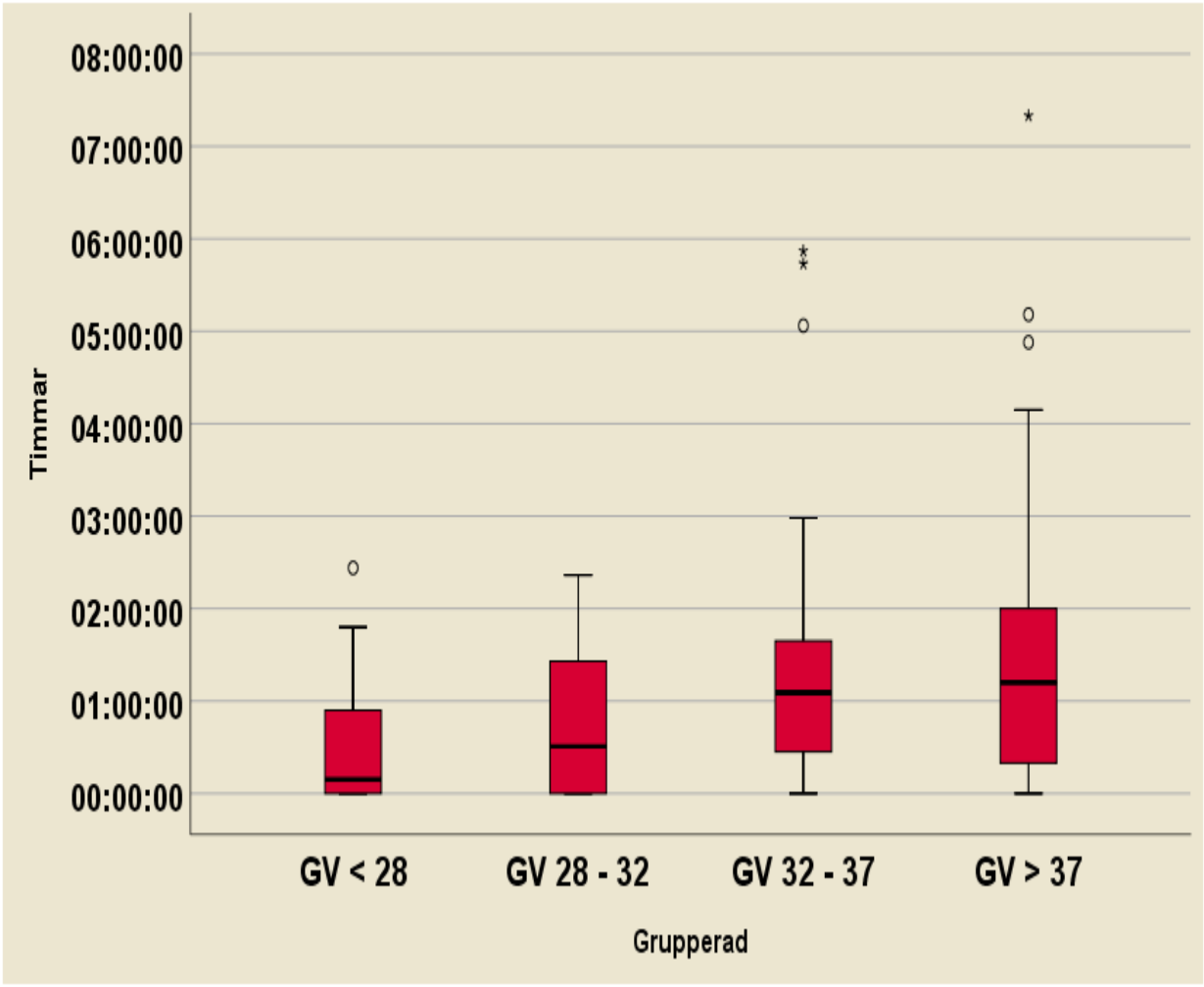

Hud mot hud

I Famn

Sammanfattning av resultaten

Signifikant fler bar HMHV dag 0, 1 och 2

Barn född efter GV i HMHV

Barn född efter GV i HMHV

Inga av SNQ mål värden uppnåddes

Det finns en del att jobba på……

Och börjat jobbar har vi ☺

Barn född i gestationsvecka 25+3
Hud – mot – hud vid 3 timmars ålder

Tack för er uppmärksamhet